



## Skive Vand A/S

Norgesvej 5, 7800 Skive

CVR-nr. 30 23 89 74

## Årsrapport 2016

Godkendt på selskabets ordinære generalforsamling, den

Som dirigent:

.....

## Indhold

Ledespåtegning	2
Den uafhængige revisors revisionspåtegning	3
Ledelsesberetning	5
Oplysninger om selskabet	5
Hoved- og nøgletal	6
Beretning	7
Årsregnskab 1. januar - 31. december	21
Resultatopgørelse	21
Balance	22
Egenkapitalopgørelse	24
Pengestrømsopgørelse	25
Noter	26

## Ledelsespåtegning

Bestyrelse og direktion har dags dato behandlet og godkendt årsrapporten for Skive Vand A/S for regnskabsåret 1. januar - 31. december 2016.

Årsrapporten aflægges i overensstemmelse med årsregnskabsloven.

Det er vores opfattelse, at årsregnskabet giver et retvisende billede af selskabets aktiver, passiver og finansielle stilling pr. 31. december 2016 samt af resultatet af selskabets aktiviteter og pengestrømme for regnskabsåret 1. januar - 31. december 2016.

Det er endvidere vores opfattelse, at ledelsesberetningen indeholder en retvisende redegørelse for udviklingen i selskabets aktiviteter og økonomiske forhold, årets resultat og for selskabets finansielle stilling.

Der er væsentlig usikkerhed vedrørende den beløbsmæssige størrelse af den udskudte skatteforpligtelse, der kan henføres til de skattemæssige indgangsværdier på selskabets materielle anlægsaktiver samt den hertil hørende opkrævningsret hos forbrugerne. Der henvises til note 2 herom.

Årsrapporten indstilles til generalforsamlingens godkendelse.

Skive, den 8. maj 2017  
Direktion:

.....  
Mogens Johnsen Nielsen

Bestyrelse:

.....  
Jesper Elbæk Pedersen  
formand

.....  
Søren Hylleberg Sørensen  
næstformand

.....  
Jan Dyhrberg Andersen

.....  
Ove Dalsgaard

.....  
Bent Dyrberg

.....  
Lone Knudsen

.....  
Lars Yde

.....  
Else Holm  
medarbejderrepræsentant

.....  
Peder Mortensen  
medarbejderrepræsentant

## Den uafhængige revisors revisionspåtegning

Til kapitalejerne i Skive Vand A/S

### Konklusion

Vi har revideret årsregnskabet for Skive Vand A/S for regnskabsåret 1. januar - 31. december 2016, der omfatter resultatopgørelse, balance, egenkapitalopgørelse, pengestrømsopgørelse og noter, herunder anvendt regnskabspraksis. Årsregnskabet udarbejdes efter årsregnskabsloven.

Det er vores opfattelse, at årsregnskabet giver et retvisende billede af selskabets aktiver, passiver og finansielle stilling pr. 31. december 2016 samt af resultatet af selskabets aktiviteter og pengestrømme for regnskabsåret 1. januar - 31. december 2016 i overensstemmelse med årsregnskabsloven.

### Grundlag for konklusion

Vi har udført vores revision i overensstemmelse med internationale standarder om revision og de yderligere krav, der er gældende i Danmark. Vores ansvar ifølge disse standarder og krav er nærmere beskrevet i revisionspåtegningens afsnit "Revisors ansvar for revisionen af årsregnskabet". Vi er uafhængige af selskabet i overensstemmelse med internationale etiske regler for revisorer (IESBA's Etiske regler) og de yderligere krav, der er gældende i Danmark, ligesom vi har opfyldt vores øvrige etiske forpligtelser i henhold til disse regler og krav. Det er vores opfattelse, at det opnåede revisionsbevis er tilstrækkeligt og egnet som grundlag for vores konklusion.

### Fremhævelse af forhold i regnskabet

Vi henleder opmærksomheden på note 2 i årsregnskabet, som beskriver den usikkerhed, der er omkring den beløbsmæssige størrelse af den udskudte skatteforpligtelse, der kan henføres til de skattemæssige indgangsværdier på selskabets materielle anlægsaktiver samt den hertil hørende opkrævningsret hos forbrugerne. Vores konklusion er ikke modificeret vedrørende dette forhold.

### Ledelsens ansvar for årsregnskabet

Ledelsen har ansvaret for udarbejdelsen af et årsregnskab, der giver et retvisende billede i overensstemmelse med årsregnskabsloven. Ledelsen har endvidere ansvaret for den interne kontrol, som ledelsen anser for nødvendig for at udarbejde et årsregnskab uden væsentlig fejlinformation, uanset om denne skyldes besvigelser eller fejl.

Ved udarbejdelsen af årsregnskabet er ledelsen ansvarlig for at vurdere selskabets evne til at fortsætte driften; at oplyse om forhold vedrørende fortsat drift, hvor dette er relevant; samt at udarbejde årsregnskabet på grundlag af regnskabsprincippet om fortsat drift, medmindre ledelsen enten har til hensigt at likvidere selskabet, indstille driften eller ikke har andet realistisk alternativ end at gøre dette.

### Revisors ansvar for revisionen af årsregnskabet

Vores mål er at opnå høj grad af sikkerhed for, om årsregnskabet som helhed er uden væsentlig fejlinformation, uanset om denne skyldes besvigelser eller fejl, og at afgive en revisionspåtegning med en konklusion. Høj grad af sikkerhed er et højt niveau af sikkerhed, men er ikke en garanti for, at en revision, der udføres i overensstemmelse med internationale standarder om revision og de yderligere krav, der er gældende i Danmark, altid vil afdække væsentlig fejlinformation, når sådan findes. Fejlinformationer kan opstå som følge af besvigelser eller fejl og kan betragtes som væsentlige, hvis det med rimelighed kan forventes, at de enkeltvis eller samlet har indflydelse på de økonomiske beslutninger, som regnskabsbrugerne træffer på grundlag af årsregnskabet.

Som led i en revision, der udføres i overensstemmelse med internationale standarder om revision og de yderligere krav, der er gældende i Danmark, foretager vi faglige vurderinger og opretholder professionel skepsis under revisionen. Herudover:

## Den uafhængige revisors revisionspåtegning

- ▶ Opnår vi forståelse af den interne kontrol med relevans for revisionen for at kunne udforme revisionsbehandlinger, der er passende efter omstændighederne, men ikke for at kunne udtrykke en konklusion om effektiviteten af selskabets interne kontrol.
- ▶ Tager vi stilling til, om den regnskabspraksis, som er anvendt af ledelsen, er passende, samt om de regnskabsmæssige skøn og tilknyttede oplysninger, som ledelsen har udarbejdet, er rimelige.
- ▶ Konkluderer vi, om ledelsens udarbejdelse af årsregnskabet på grundlag af regnskabsprincippet om fortsat drift er passende, samt om der på grundlag af det opnåede revisionsbevis er væsentlig usikkerhed forbundet med begivenheder eller forhold, der kan skabe betydelig tvivl om selskabets evne til at fortsætte driften. Hvis vi konkluderer, at der er en væsentlig usikkerhed, skal vi i vores revisionspåtegning gøre opmærksom på oplysninger herom i årsregnskabet eller, hvis sådanne oplysninger ikke er tilstrækkelige, modificere vores konklusion. Vores konklusion er baseret på det revisionsbevis, der er opnået frem til datoen for vores revisionspåtegning. Fremtidige begivenheder eller forhold kan dog medføre, at selskabet ikke længere kan fortsætte driften.
- ▶ Tager vi stilling til den samlede præsentation, struktur og indhold af årsregnskabet, herunder noteoplysningerne, samt om årsregnskabet afspejler de underliggende transaktioner og begivenheder på en sådan måde, at der gives et retvisende billede heraf.

Vi kommunikerer med den øverste ledelse om bl.a. det planlagte omfang og den tidsmæssige placering af revisionen samt betydelige revisionsmæssige observationer, herunder eventuelle betydelige mangler i intern kontrol, som vi identificerer under revisionen.

### Udtalelse om ledelsesberetningen

Ledelsen er ansvarlig for ledelsesberetningen.


Vores konklusion om årsregnskabet omfatter ikke ledelsesberetningen, og vi udtrykker ingen form for konklusion med sikkerhed om ledelsesberetningen.

I tilknytning til vores revision af årsregnskabet er det vores ansvar at læse ledelsesberetningen og i den forbindelse overveje, om ledelsesberetningen er væsentligt inkonsistent med årsregnskabet eller vores viden opnået ved revisionen eller på anden måde synes at indeholde væsentlig fejlinformation.

Vores ansvar er derudover at overveje, om ledelsesberetningen indeholder krævede oplysninger i henhold til årsregnskabsloven.

Baseret på det udførte arbejde er det vores opfattelse, at ledelsesberetningen er i overensstemmelse med årsregnskabet og er udarbejdet i overensstemmelse med årsregnskabslovens krav. Vi har ikke fundet væsentlig fejlinformation i ledelsesberetningen.

Aarhus, den 8. maj 2017  
ERNST & YOUNG  
Godkendt Revisionspartnerselskab  
CVR-nr. 30 70 02 28



Jakob Nyborg  
statsaut. revisor



Claus Dalager  
statsaut. revisor

## Ledelsesberetning

### Oplysninger om selskabet

Navn	Skive Vand A/S
Adresse, postnr., by	Norgesvej 5, 7800 Skive
CVR-nr.	30 23 89 74
Stiftet	31. januar 2007
Hjemstedskommune	Skive
Regnskabsår	1. januar - 31. december
Bestyrelse	Jesper Elbæk Pedersen, formand Søren Hylleberg Sørensen, næstformand Jan Dyhrberg Andersen Ove Dalsgaard Bent Dyrberg Lone Knudsen Lars Yde Else Holm, medarbejderrepræsentant Peder Mortensen, medarbejderrepræsentant
Direktion	Mogens Johnsen Nielsen
Revision	Ernst & Young Godkendt Revisionspartnerselskab Værkmestergade 25, Postboks 330, 8100 Aarhus C

## Ledelsesberetning

## Hoved- og nøgletal

t.kr.	2016	2015	2014	2013	2012
<b>Hovedtal</b>					
Nettoomsætning	103.863	91.170	92.797	92.574	88.758
Bruttoresultat	78.013	62.865	70.102	69.678	64.463
Resultat af ordinær primær drift	8.795	-12.436	13.010	13.173	7.923
Resultat af finansielle poster	-1.301	-1.407	-820	770	1.420
Årets resultat	7.494	-13.843	-3.020	6.830	-10.312
<b>Balance</b>					
Anlægsaktiver	1.488.081	1.453.153	1.450.362	1.428.775	1.397.268
Omsætningsaktiver	24.280	32.341	27.483	45.758	66.532
Aktiver i alt (balancesum)	1.512.361	1.485.494	1.477.845	1.474.533	1.463.800
Egenkapital	1.382.763	1.375.269	1.389.112	1.392.132	1.385.302
<b>Pengestrømme</b>					
Pengestrømme fra driftsaktiviteten	59.865	37.409	37.926	49.299	62.055
Pengestrømme til investeringsaktiviteten	-92.923	-63.405	-79.563	-86.348	-54.436
Investering i materielle anlægsaktiver	-92.923	-63.405	-79.563	-86.348	-54.436
Pengestrømme fra finansieringsaktiviteten	20.966	32.090	27.093	8.808	0
Pengestrøm i alt	-12.092	6.094	-14.544	-28.241	7.619
<b>Nøgletal</b>					
Overskudsgrad	8,5 %	-13,6 %	14,0 %	14,2 %	8,9 %
Bruttomargin	75,1 %	69,0 %	75,5 %	75,3 %	72,6 %
Soliditetsgrad	91,4 %	92,6 %	94,0 %	94,4 %	94,6 %
Egenkapitalforrentning	0,5 %	-1,0 %	-0,2 %	0,5 %	-0,7 %
<b>Personale</b>					
Gennemsnitligt antal fuldtidsbeskæftigede	37	38	38	35	34

Nøgletallene er beregnet i overensstemmelse med Finansforeningens "Anbefalinger og Nøgletal 2015".

De i hoved- og nøgletalsoversigten anførte nøgletal er beregnet således:

Overskudsgrad	$\frac{\text{Resultat af ordinær primær drift} \times 100}{\text{Nettoomsætning}}$
Bruttomargin	$\frac{\text{Bruttoresultat} \times 100}{\text{Nettoomsætning}}$
Soliditetsgrad	$\frac{\text{Egenkapital ultimo} \times 100}{\text{Passiver i alt, ultimo}}$
Egenkapitalforrentning	$\frac{\text{Årets resultat efter skat} \times 100}{\text{Gennemsnitlig egenkapital}}$

## Ledelsesberetning

### Beretning



#### Branchen

Siden vand- og spildevandsaktiviteter i 2010 blev flyttet fra kommunerne ud i selvstændige selskaber, har selskaberne fået udmeldt prislofter af Forsyningssekretariatet under Konkurrence- og Forbrugerstyrelsen. Prislofterne har blandt andet fastsat, hvor meget selskabet maksimalt må opkræve hos kunderne. Skive Vand har ikke udnyttet disse prislofter fuldt ud. En del af prisloftet består af et effektiviseringskrav, baseret på benchmarking af driftsomkostningerne. Der har ikke været krav til omfanget af investeringerne.

En revidering af vandsektorloven og den økonomiske regulering af selskaberne har været undervejs et par år, begyndende med et politisk forlig i april 2015 og med lovforslag og bekendtgørelser primo 2016 med ikrafttræden den 1. januar 2017. Efter den nye vandsektorlov reguleres vandselskaberne ikke længere med årlige prislofter, men med indtægtsrammer med effektiviseringskrav til totalomkostningerne inklusiv investeringer, og ikke som tidligere kun til driftsomkostningerne.

Med den nye økonomiske regulering følges alene op på selskabernes indtægter i forhold til den økonomiske ramme. Der følges således ikke op på, hvad indtægterne anvendes til, herunder om indtægterne anvendes til drift eller til investering. Den nye regulering har således ikke længere u hensigtsmæssige konsekvenser ved vurdering af, om der skal foretages udskiftning eller reparation og vedligehold.

De økonomiske rammer vil blive meldt ud for 4 årsperioder, hvor der hvert år skal reduceres 2 % i driftsomkostningerne, 0,49 % på anlægsomkostningerne samt et individuelt effektiviseringskrav, hvis selskabet ikke kan overholde et fastsat krav for effektivitet.

Selvom de økonomiske rammer ikke udgør en grænse for selskabets udgifter de enkelte år, men for perioden, vil de økonomiske rammer alligevel over årene udgøre en grænse for udgifterne og mulighed for investeringer.

I september udgav regeringen helhedsplanen "Forsyning for fremtiden", som er en samlet strategisk ramme for den samlede forsyningssektor med 5 principper for regulering af sektoren.

1. Konkurrenceudsættelse af ikke monopolopgaver
2. Incitament baseret økonomisk regulering
3. God selskabsledelse
4. Robust regulering af forsyningsikkerhed, miljø og sundhed
5. Effektivt og transparent tilsyn.



## Ledelsesberetning

### Beretning

I vandsektoren er der tradition for at udlicitere en lang række drifts- og anlægsopgaver. På landsplan er 50 % af driftsopgaverne og 85 % af anlægsopgaverne udliciteret. For Skive Vands vedkommende er det henholdsvis 55 % og 81 % af opgaverne, der er udliciteret. Skive Vand udfører selv lidt flere driftsopgaver på drikkevand end landsgennemsnittet for at sikre optimal hygiejne.

Der er fra regeringens side et mål om at effektivisere vandsektoren med 2,5 mia. kr. frem mod 2025. Regeringen pointerer, at effektiviseringerne skal ske uden privatiseringer af vandselskaberne.

### Klageadgang for kunder

Fra 1. oktober 2015 blev det muligt for kunder at klage over selskabets afgørelser til Konkurrence- og Forbrugerstyrelsen, som i første ombæring søger tvisten løst ved forhandling. Er dette ikke muligt, kan klagen overgå til Forbrugerklagenævnet, hvis klageren ønsker dette.

Skive Vand fik i 2016 en klage, der omhandlede et unormalt stort vandforbrug i en bolig, hvor klageren mente, at årsagen var en fejl i vandmåleren. Skive Vand har foranstaltet test af måleren hos et uvildigt akkrediteret laboratorium, hvor den er fundet fejlfri. Konkurrence- og Forbrugerstyrelsen oplyste klageren, at da Skive Vand kan fremlægge dokumentation for, at vandmåleren er testet og fundet fejlfri, er det klageren, der skal kunne godtgøre, at det, vandmåleren har registreret, ikke er forbrugt. Klageren har efterfølgende frafaldet klagen.

### Information til kunder

Der arbejdes fortsat med at forbedre informationen til kunder og øvrige, der er berørt af de anlægsarbejder og andre aktiviteter, Skive Vand udfører.

For at sikre, at så mange af de kunder, vi ønsker skal kende til informationen, også modtager den, anvendes forskellige informationskanaler, såsom hjemmesiden, nyhedsbreve, orienteringsmøder og pressen.

I de områder, hvor der skal ske en fornyelse af kloaknettet, modtager de berørte grundejere ca. et år inden arbejdet påbegyndes et informationsbrev og en folder, som beskriver formålet med arbejdet og hvilke opgaver grundejeren har.

Før opstart af større anlægsarbejder bliver alle berørte grundejere inviteret til et orienteringsmøde, hvor der informeres om anlægsarbejdets formål, omfang, tidsplan og de tiltag, der gøres for at minimere gener. Endvidere informeres om, hvad den enkelte ejendomsejer eventuelt skal fortage på egen grund. Entreprenørens projektleder og formand på anlægsarbejdet deltager og præsenteres på mødet.

Er der mulighed for nedsivning af regnvand i det berørte projektområde, inviteres en medarbejder fra kommunens miljøafdeling til at orientere om LAR løsninger (Lokal Afledning af Regnvand).



De kunder, der ønsker at få tilsendt regelmæssige nyhedsbreve omkring anlægsarbejdet, får disse tilsendt direkte på mail.

Resultatet af den strukturerede informationsindsats er, at langt de fleste spørgsmål og problemer bliver løst i opløbet og ikke mindst, at der er foretaget en forventningsafstemning omkring tidsplaner, egne arbejder og ulemper i forbindelse med anlægsarbejdet.

*Orienteringsmøde om kloakering i Brårup-området blev afholdt i Skive Theater.*

## Ledelsesberetning

### Beretning

Det har betydet, at kunderne, som er berørt af vores anlægsarbejder, føler sig mere trygge og imødekommet, hvilket har givet Skive Vands projektledere en positiv dialog, mindre "brandslukning" og dermed mere ro omkring styring af projektet.

Informationsmaterialet, der anvendes, har fået et grafisk løft med illustrationer, så det letter forståelsen af de nogle gange komplicerede forhold.

En ny hjemmeside er sat i drift i efteråret. Her er det også muligt at få information om de enkelte anlægsarbejder og følge tidsplaner og fremdrift.

### Spildevandsplan

Skive Vand har bistået Skive Kommune med at udarbejde forslag til Spildevandsplan 2017-2028. Spildevandsplanen beskriver kommunens håndtering af spildevand for både kloakerede og ikke-kloakerede områder. Med den nye vandsektorlov er Spildevandsplanen bindende for Skive Vands administration af spildevandsområdet, modsat tidligere under den foregående lovgivning.

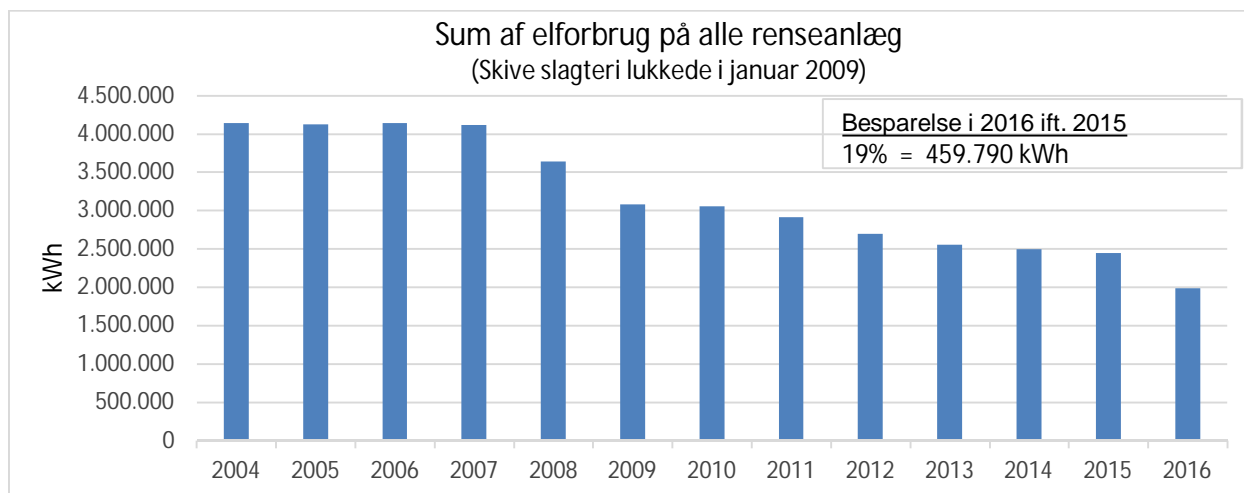
I praksis vil det være Skive Kommune, der fastlægger, hvilke ejendomme der skal kloakeres og Skive Vand, der fastlægger, hvor der separatkloakeres og foretages kloakreoveringer.

Det forventes, at der skal foretages en årlig opdatering af Spildevandsplanen blandt andet for at sikre, der er sammenhæng mellem spildevandsplanen og Skive Vands anlægsbudgetter.

### Klima & Energi Strategi 2029

Skive Vand søger at understøtte kommunens strategi om at være CO2 neutral i 2029.

Der er fokuseret på og investeret i energibesparelser, som har nedbragt elforbruget med ca. 20 % over de seneste 2 år.



Det er undersøgt, om spildevandsslammet er egnet til biogasproduktion. Mængde og sammensætning af slammet gør, at biogasproduktion desværre ikke er rentabel. Men det sikres, at slammet har en kvalitet, hvor det kan udbringes på landbrugsjord, således at næringsstoffer og fosfor i slammet indgår i naturens kredsløb.

Når det har været hensigtsmæssigt, er der installeret solceller på bygninger.

## Ledelsesberetning

### Beretning

#### Temamøder for bestyrelsen

Den 10. marts er der afholdt et temamøde med formålet at give bestyrelsen et indblik i de undersøgelser, der foretages for at kortlægge, hvor der findes godt og brugbart grundvand, samt hvilke tiltag der kan iværksættes for at beskytte disse områder. Der var blandt andet et indlæg af Skive Kommunes geolog herom.

Det kan konkluderes, at det er rimelig gode muligheder for at skaffe godt grundvand i Skive Kommune. I øvrigt er det gennemsnitlige vandforbrug i de danske husstande faldet med 30 % de sidste 25 år.

#### Økonomisk udvikling i 2016

Årets resultat er et overskud på 7,5 mio. kr. efter skat mod et budgetteret overskud efter skat på 9,6 mio. kr.

Årets resultat anses for acceptabelt under hensyn til de regnskabsmæssige tilpasninger og optimeringer i forhold til den nye vandsektorlov samt de realiserede tab ved afgang på materielle anlægsaktiver.

En periodisering af tilslutningsbidragene for kloakeringen i Hostrup påvirker resultatet positivt med 5,2 mio. kr. Tilslutningsbidragene indgår i 2016-regnskabet.

Tab på materielle anlægsaktiver skyldes ledningsnet af dårlig beskaffenhed, som er renoveret/udskiftet før afskrivningsperiodens udløb. Det er ikke altid muligt at planlægge, i hvilken rækkefølge renoveringsprojekter skal gennemføres, og i hvilket regnskabsår de kan afsluttes. Der kan derfor forekomme udsving i tabets størrelse i de enkelte regnskabsår.

Tabets påvirkning på udvikling af årets resultat for 2016 og 2015 er som følger:

t.kr.	2016	2015
Årets resultat	7.494	-13.957
Tab ved afgang af materielle anlægsaktiver	11.180	14.845
Resultat korrigeret for tab ved afgang	18.674	888

Tab ved afgang af materielle anlægsaktiver påvirker ikke selskabets likviditet.

Til delvis finansiering af udgifter til investeringer i vandværker, udbygning og renovering af kloaknettet er der optaget lån på 40,73 mio. kr. i KommuneKredit.

I henhold til bestemmelserne i prisloftbekendtgørelsen § 21 skal den del af investeringerne, som ikke er finansieret ved indtægter fra forbrugerne, effektiviseringsgevinster og regulering for afvigelse af investeringsrammen, finansieres ved optagelse af lån.

Selskabet er endvidere underlagt "hvile i sig selv princippet" efter vandsektorloven, hvor indtægterne over tid skal dække de omkostninger, der er til drift og investeringer i forbindelse med vand- og spildevandsaktiviteter.

I "hvile i sig selv"-princippet indgår årets faktiske omkostninger til drift og investeringer samt afdrag på og optagelse af lån, mens årsregnskabet efter årsregnskabsloven indeholder årets faktiske omkostninger til drift, afskrivninger på investeringer og årets regulering vedrørende indregnet overdækning.

Årets resultat efter "hvile i sig selv"-princippet viser et overskud på 657 t.kr. Forskellen til årsregnskabet kan vises således:

	2016	2015
Resultat før skat ifølge årsregnskab	7.494	-13.843
Afskrivninger/tab ved afhændelse	56.428	58.724
Investeringer og afdrag	-94.494	-64.315
Optagelse af lån	40.730	19.870
Regulatorisk over-/underdækning	-10.815	-4.135
Hvile i sig selv (overdækning)	-657	-3.699

## Ledelsesberetning

### Beretning

#### Skat

Opgørelsen af skat i årsregnskabet har til og med 2013 været baseret på selskabets vurdering af skattemæssige indgangsværdier på de materielle anlægsaktiver, svarende til branchens anvendelse af de myndighedsfastsatte standardpriser for anlægsaktiverne. Disse værdier ligger over de regnskabsmæssige værdier, som SKAT har fastsat. Selskabet har modtaget en afgørelse fra SKAT, hvor SKAT afviser anvendelse af de myndighedsfastsatte standardpriser som udtryk for anlægsaktivernes skattemæssige indgangsværdier. Selskabet, samt branchen i øvrigt, er uenig i SKAT's afgørelser, hvorfor disse er påklaget til Landsskatteretten. Landsskatteretten har i kendelser af 26. juni 2014 afsagt de første domme vedrørende problemstillingen, og disse er i overvejende grad faldet ud til SKAT's fordel. De afgjorte sager er anket, idet branchen er af den opfattelse, at afgørelserne er forkerte både i relation til lovens ordlyd og i relation til intentionerne med vandsektorloven. Branchen håber på en politisk løsning, inden sagen starter op hos domstolene.

I ovennævnte kendelser anfægtede Landsskatteretten SKAT's konkrete anvendelse af værdiansættelsesmodel, hvorfor der fortsat er væsentlig usikkerhed forbundet med SKAT's ansættelse af de skattemæssige indgangsværdier, samt den deraf afledte udskudte skatteforpligtelse. På baggrund heraf er den udskudte skat og tilhørende opkrævningsret hos forbrugerne ikke indregnet i årsregnskabet. Såfremt sagerne i de civile domstole helt skulle falde ud til SKAT's fordel, vil der skulle indregnes en udskudt skatteforpligtelse i niveauet 179 mio. kr., der modsvares af en opkrævningsret i samme niveau før tilbagediskontering. Der henvises til note 2 i årsregnskabet.

Som følge af SKAT's afgørelser har selskabet valgt at indsende genoptagelsesansøgninger baseret på SKAT's værdier, som viser, at der ikke er betalbare skatter for perioden indtil 2012, men en betalbar skat på 2.523 t.kr. vedrørende 2013, som er indregnet i regnskabet. Den foreløbige opgørelse af skattepligtig indkomst for 2016 viser en skattepligtig indkomst på nul.

#### Overholdelse af prisloft

2016 er det sidste år Forsyningssekretariatet udmelder årlige prislofter, som er de maksimale indtægter, der må opkræves på henholdsvis vand- og spildevandsområdet:

mio. kr.	Prisloft for 2016	Opkrævet i 2016	Forskel
Vand	38,1	35,2	2,9
Spildevand	74,7	59,0	15,7

Selskabet har således overholdt de udmeldte prislofter for 2016.

Med den nye vandsektorlov er Prisloftet afskaffet og erstattes af en Indtægtsramme.

#### Takster

Taksterne i 2016 er ændret i forhold til 2015.

For spildevand er det faste bidrag uændret 580,00 kr. pr. år og det variable bidrag er hævet fra 25,75 til 26,75 kr./m<sup>3</sup>, svarende til 3,9 % (eksklusiv moms).

Tilslutningsbidraget er reguleret efter pristallet, jf. betalingsloven for spildevand.

For drikkevand er det faste bidrag er hævet fra 575 kr. til 600 kr. pr. år, og det variable bidrag er hævet fra 5,45 kr. til 5,60 kr./m<sup>3</sup>, svarende til 2,8 % (eksklusiv moms).

Taksterne er inden for rammerne i det udmeldte prisloft for 2016.

## Ledelsesberetning

### Beretning

Taksterne for 2017 vil også stige

Takststigningerne for 2017 er blandt andet en konsekvens af ændringer i vandsektorloven, som regulerer de økonomiske rammer for vandselskaberne.

Vandsektorloven har siden 2010 tilskyndet vandselskaberne til at finansiere dele af selskabernes investeringer ved optagelse af langfristede lån. Det er gjort ud fra den betragtning, at det er de kunder, som har gavn af investeringen, der skal betale for den over investeringsens levetid. Skive Vands takster har været holdt lave og der er optaget langfristede lån til bygning af nye vandværker i Skive, i Vihøj nord for Breum og til nogle af de mange kloakreoveringer, der er foretaget de senere år.

Ved årsskiftet til 2017 er en revideret vandsektorlov trådt i kraft. Her er der ændret i principperne for den økonomiske regulering af vandselskaberne. Ændringen betyder, at det fremover ikke længere er hensigtsmæssigt at finansiere investeringer ved lån, og samtidig gør loven det fordelagtigt at afvikle eksisterende lån hurtigere end planlagt ved at afdrage ekstraordinært.

Takststigningen for 2017 har til hensigt, at der fremover ikke optages lån med lang løbetid, og at de eksisterende lån søges afviklet hurtigere.

Det er beklageligt, at det er nødvendigt at hæve taksterne, men det er det rigtige at gøre med den fremtid vi ser ind i.

Med takststigningen i 2017 er Skive Vands takster kommet ganske lidt over landsgennemsnittet.

Skive Vand er underlagt "hvile i sig selv"-princippet, hvilket betyder, at der ikke kan trækkes penge ud af selskabet. Takststigningen anvendes udelukkende til investeringer i drikkevands- og spildevandssystemet til gavn for borgere og virksomheder i kommunen.

### Spildevand

Spildevandsaktiviteterne omfatter drift, vedligeholdelse og udbygning af kloaknettet, opsamlingsbassiner, rensning af spildevandet samt tømning af bundfældningstanke.



*Separatkloakering i Lem. De tynde røde rør på venstre billede er til spildevand og de store grå betonrør på højre billede er til regnvand.*

I nogle dele af forsyningsområdet er kloaknettet opdelt i et rørsystem til spildevand og et rørsystem til regn- og overfladevand. Regn- og overfladevand ledes ikke til rensaneanlæggene, men ledes ud i opsamlingsbassiner og videre ud i vandløb eller fjorden.

Som entreprenør for Skive Kommune foretager Skive Vand tømning af bundfældningstanke.

## Ledelsesberetning

### Beretning

#### *Anlægsarbejder på spildevand*

De anlægsarbejder, der udtages til gennemførelse, styres af:

- Spildevandsplan for Skive Kommune, som angiver, hvor der skal etableres ny kloakering og hvor der bør foretages separering af regn- og spildevand.
- Hvor der er ønske om byfornyelser, vejoplægninger eller lignende.
- Renovering af eksisterende kloakledninger ud fra Skive Vands fornyelsesplaner.

I 2016 har de største renoveringsarbejder været:

- Agertoften og Lyngtoften i Skive
- Brårupvej, Skjoldborgsvej og Hedetoften i Skive
- Odgaardsvej, Thomsensgade, Grønnegade og Jeppe Åkjærvej i Skive
- Egerisvej Øst i Skive
- Strøget, Gravene m.m. i Oddense
- Harre, regnvandsledning til Harrevig
- Ågade i Ramsing
- Hostrupvej og Vesterbrogade i Lem.

Udbygning af ledningsnettet har været:

- Hostrup Strand etape 3
- Brøndum.

Ledningsnettet er renoveret og udbygget for i alt 50,4 mio. kr. mod 49,3 mio. kr. i 2015.

#### *Renseanlæg*

Alle 5 renseanlæg har i 2016 overholdt kravene til rensning af spildevandet.

På baggrund af kommunesammenlægningen blev der i 2008 udarbejdet en rapport om den fremtidige spildevandsskruktur med henblik på samlet set at sikre den mest fordelagtige spildevandsstruktur i kommunen, såvel økonomisk som drifts- og miljømæssigt. Rapporten konkluderede, at antallet af renseanlæg frem mod 2020 skulle reduceres fra 13 til 2 renseanlæg. Et renseanlæg på Fur og et i Skive.

Primo 2016 er der 5 renseanlæg i drift. Det er Skive, Sallingsund, Selde, Fur og Hejlskov.

Det er revurderet, om den planlagte centralisering af renseanlægsstrukturen fortsat er det økonomiske optimale for selskabet. Det er vurderet, at Sallingsund, Selde og Fur renseanlæg kan drives de kommende 10 til 15 år med meget begrænsede investeringer og driftsomkostninger. Det er derfor vurderet og besluttet, at frem for at investere i de nødvendige transportledninger fra Nordsalling til Skive ved lukning af Sallingsund og Selde renseanlæg, har det større værdi at opretholde Sallingsund og Selde renseanlæg og fortsætte renovering og separering af kloaknettet i det nordlige Salling. Det er fortsat planen at nedlægge Hejlskov renseanlæg.

Der er foretaget en ombygning af Sallingsund renseanlæg, så kapaciteten er tilpasset de mindre spildevandsmængder fra fiskeindustrien og mindre regnvandsmængder på grund af kloakrenoveringer. Ombygningen sikrer en længere levetid for anlægget og giver samtidig en årlig energibesparelse på 12 %. Der er anvendt knap 1,0 mio. kr. på ombygningen.

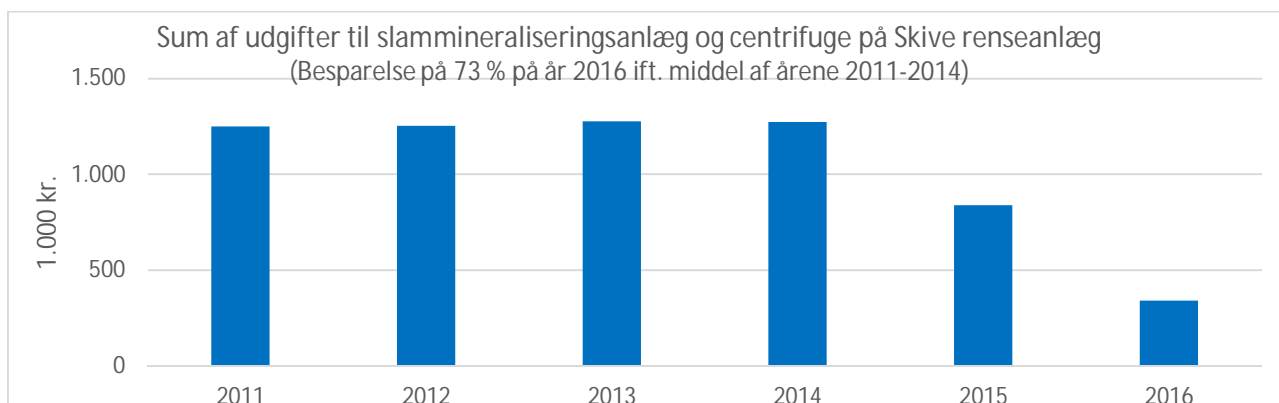
På renseanlæggene produceres ca. 4.000 tons spildevandsslam pr. år med et tørstofindhold på ca. 20 %. Indholdet af gødningsstoffer er højt, og indholdet af andre stoffer så lavt, at slammet er godkendt som gødning på landbrugsjord. Det er derfor valgt, at slammet udbringes på landbrugsjord og dermed igen indgår i naturens kredsløb.

## Ledelsesberetning

### Beretning

Det er tidligere undersøgt, om slammet fra renseanlægget i Skive er egnet til forgasning og dermed bidrage til energiproduktion. Det viste sig desværre, at det ikke er muligt at udvinde tilstrækkeligt mængde gas af slammet til at gøre det rentabelt.

For at nedbringe omkostningen til slamhåndteringen er der i 2016 startet et forsøg med igen at anvende det ellers nedlagte slam-mineraliseringsanlæg i Stårup. Det har vist sig, at den nuværende slamsæmning og karakter er velegnet til slam-mineraliseringsanlægget, og det er derfor valgt, at slam fra Skive renseanlæg pumpes til Stårup. Derved spares over 70 % af de tidligere omkostninger til at håndtere og behandle slammet. Sammen med udskiftning af en turbokompressor og beluftnings-system i processtanken giver det samtidig i alt en årlig energibesparelse på 21 %, svarende til 390.000 kWh pr. år.



Etablering af den nye efterklaringstank på Skive renseanlæg blev påbegyndt i maj 2016 med Ginnerup A/S, Skive som bygge- og anlægsentreprenør. Tanken med tilhørende slampumper, el-tavler og instrumentering er idriftsat i december 2016. Efter idriftsættelsen er de 3 gamle efterklaringstanke, 2 slamtanke, diverse bygværker og ledninger fjernet. Ombygningen beløber sig til 12 mio. kr.



Den nye efterklaringstank ses i forgrunden på billedet. De 3 åbne og de 2 lukkede tanke til venstre i billedet bliver fjernet.

## Ledelsesberetning

### Beretning

I løbet af året har det givet tiltagende problemer i renseprocessen, at risten i indløbet ikke frasorterede faste stoffer fra spildevandet tilstrækkeligt godt. Til trods for hyppig vedligeholdelse måtte det erkendes, at risten var nedslidt. En renovering af den 14 år gamle rist blev vurderet til at beløbe sig til ca. 1,1 mio. kr. Der er i stedet indkøbt en ny rist, som fungerer efter et andet princip, og som fjerner mindre partikler end den gamle rist, inklusiv plastic vatpinde som den gamle rist ikke kunne fange. Den nye indløbsrist med ristegodsvasker og transportsystem beløb sig til 1,2 mio. kr.



Montage af ny rist i indløbet til renseanlægget på Norgesvej.

Ombygningen af renseanlægget har givet erfaring, læring og ideer til, hvorledes renseanlægget i Skive fortsat kan fungere effektivt, er energieffektivt, har lang levetid og selvfølgelig kan overholde rensningskravene nu og i fremtiden. I den kommende periode vil der være fokus på, hvorledes indløbsbygværker og pumper kan renoveres eller fornyes, herunder hvorledes det åbne bassin ud mod ådiget kan nedlægges.

#### Ledningsdrift

Der har i 2016 været 437 driftshændelser (401 hændelser i 2015) på ledningsnettet, som har krævet en aktiv handling eller en vejledning af en kunde. De hyppigste hændelser er forstoppelse i stik- eller hovedledninger, defekte dæksler og sætninger i veje og fortove.

Da kloakledninger sjældent er synlige, er det næsten altid nødvendigt at fortage inspektion af kloakledningen med kloak-TV for at finde fejlårsagen og skadestørrelsen for derefter at kunne beslutte reparationsmetoden. Skive Vand har sin egen vogn med kloak-TV udstyr.



Operatørrum i kloak-TV vogn.

#### Pumpestationer

Alle 195 pumpestationer er serviceret og vedligeholdt efter selskabets vedligeholdelsesplan.

#### Bassiner

I 2016 har der været udført tilsyn og grøn pleje på alle selskabets 116 bassiner, det vil sige der er slået græs og fjernet uønsket plantevækst. Det er aftalt med kommunens miljøafdeling, hvorledes den grønne pleje skal foregå for at skade dyre- og plantelivet så lidt som muligt, men samtidig opretholde et fuldt funktionsdygtigt teknisk anlæg.

I forbindelse med kloakarbejde på Egerisvej i Skive er regnvandsbassiner i Gymnasieparken oprenset og renoveret.



## Ledelsesberetning

### Beretning

#### *Renovering fornyelse af ledningsanlæg*

Der er renoveret 6,6 km regn- og spildevandsledninger mod 12 km året før.

Kloaknettet er også udbygget med 11 km regn- og spildevandsledninger, 3 km trykledninger samt 1 bassin.



*Nyt regnvandsbassin i Balling.*

Der er igangsat fornyelsesplanlægning for Glyngøre. Fornyelsesplanen vil foreligge i 2017.

#### *Tømningsordningen*

Der er i 2016 tømt 5.652 bundfældningstanke af de 6.346 tanke, der er tilsluttet ordningen. Tanke for fritidshuse tømmes kun hvert andet år.

Af de 5.652 tømte tanke er der modtaget 18 klager, svarende til en klageprocent på 0,3.

Der er i 2016 vedtaget et nyt regulativ, som er gældende fra 2017. Den væsentligste ændring er, at ejendomme med tømningsordning hvert andet år nu påkræves årligt med halv takst, hvorved de ikke falder ud af Betalingsservice.

### Vandforsyning

Vandforsyningens virksomhed omfatter produktion og distribution af drikkevand. Produktionen foregår på selskabets 10 vandværker.

#### *Vandkvalitet*

Vandkvaliteten af drikkevand til forbrugeren fra alle selskabets vandværker har generelt været tilfredsstillende. Dog har der i efteråret været nogle analyser med bakteriologisk forurening fra vandværket i Lem.

#### *Vandforbrug*

Vandforbruget (vandsalget) i 2016 har været større end i 2015 (64.137 m<sup>3</sup> større, svarende til 2,7 %).

Vandsalget i 2016 var på 2.435.328 m<sup>3</sup> mod 2.371.191 m<sup>3</sup> i 2015. Det større vandsalg skyldes primært større forbrug hos virksomheder.

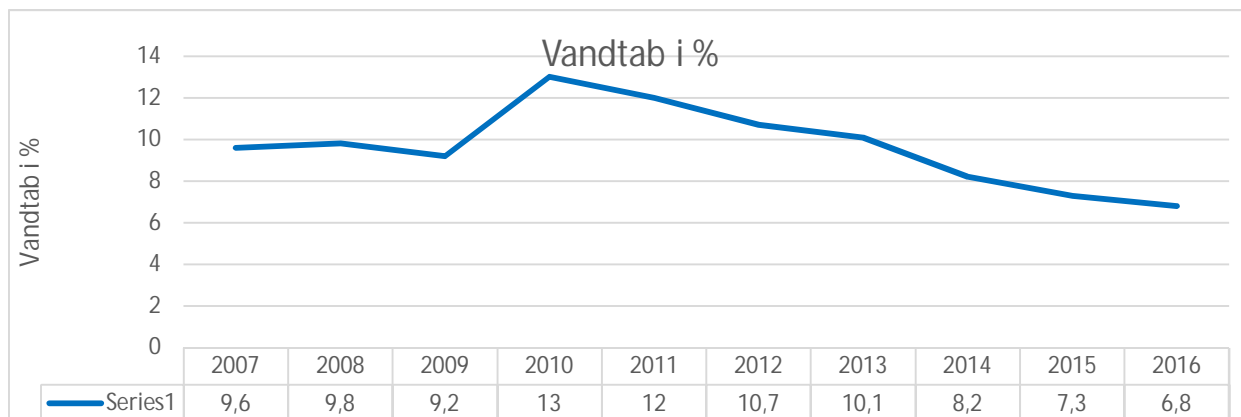
#### *Vandtab*

I 2016 har vandtabet (forskell mellem udpumpede vandmængder og solgte vandmængder) været 6,8 %.

I 2015 var vandtabet 7,3 %. Det gennemsnitlige vandtab på landsplan er på 7,8 %.

## Ledelsesberetning

### Beretning



Vandtabet består af vand tabt ved utætheder på ledningsnettet, vand anvendt til udskylning og rensning af ledningsnettet ved etablering af nye ledninger og ombygning og reparation af eksisterende ledninger samt vandtab ved frostsprængte vandmålere.

#### Anlægsarbejder på vandforsyning

Der er i årets løb foretaget fornyelse af ca. 13,1 km vandledninger mod 21,5 km året før.

I de områder, hvor spildevand udfører kloakreoveringer, foretages en vurdering af restlevetiden på ledningsnettet for drikkevand, og der udføres de reoveringer og fornyelser, der vurderes nødvendige.

Der er udført større reoverings- og fornyelsesarbejder følgende steder:

- Violvej
- Egerisvej og Bilstrupvej
- Hostrup Strand
- Odgaardsvej, Thomsensgade m.m.
- Vesterbrogade
- Brårupvej og Lyngtoften
- Tastum Sø kildeplads
- Udpumpningsanlæg og styringer
- Nørre Boulevard.

Der er i 2016 etableret ca. 5,4 km nye ledninger (Nyanlæg).

I 2015 blev der etableret 3,6 km ny ledning.

Der er udført anlægsarbejder på ledningsnettet for i alt 10,7 mio. kr. mod 12,2 mio. kr. i 2015.

#### Vandværker

Det nye vandværk i Skive har fungeret meget stabilt og driftssikkert, dog med et lidt større iltforbrug end planlagt. Sammen med leverandøren søges dette løst.

Der har været konstateret forurening af vandet i rentvandsbeholderen i Balling og den ene af de to rentvandsbeholdere på vandværket i Lem. Beholderne er straks taget ud af drift for at finde årsagen til forureningen. I begge tilfælde er årsagen revner i betonkonstruktionen, hvor overfladevand og snegle har kunne trænge ind i de underjordiske beholdere. Efter reparation er beholderne blevet rengjort og desinficeret, og efter et antal fejlfrie vandprøver er beholderne taget i drift igen. Underjordiske rentvandsbeholdere i beton er den hyppigste årsag til forurening af drikkevand i Danmark. På Skive vandværk og det nye Vihøj vandværk er rentvandsbeholdere udført i rustfrit stål og placeret i bygning over jorden.

## Ledelsesberetning

### Beretning



*Den ene af de 2 rustfrie rentvandstanke under opsvejsning på Vihøj vandværk.*

I maj 2016 er Ulsted vandværk på Fur taget ud af drift, hvorefter kunderne er forsynet fra Fur vandværk.

Det private Ulsted vandværk blev overtaget af Skive Vand 1. januar 2013.

Der var i foråret licitation på bygning af det nye vandværk i Vihøj nord for Breum. Det nye vandværk skal erstatte det eksisterende vandværk, som er nedslidt og har meget svært ved at producere den nødvendige mængde vand til forsyningsområdet, heriblandt Thise Mejeri.

Efter licitation er Krüger valgt som totalentreprenør. Den samlede anlægssum bliver 13 mio. kr. Arkitektfirmaet Andreas Ravn er arkitekt på bygningen, Entreprenørfirmaet Kaj Ove Madsen udfører byggeriet, el-firmaet Steen K. Pedersen, Skive udfører el-entreprisen og VVS-firmaet Børge Hansen, Højslev udfører VVS-entreprisen.



*Det nye Vihøj vandværk er klar til indkøring og idriftsættelse.*

Byggeriet er startet op i juni måned, der var rejsegilde den 5. oktober, og primo 2017 er indkøring af anlægget påbegyndt. Det forventes, at vandværket kan levere vand til kunderne inden sommeren 2017.

## Ledelsesberetning

### Beretning

#### *Kildepladser og Grundvandsbeskyttelse*

Der arbejdes med planer om at etablere en ny kildeplads for Fur vandværk. Det videre arbejde hermed afventer Skive Kommunes indsatsplan for grundvandsbeskyttelse på Fur.



*Vihøj vandværk med de blå filterbeholdere og den ene af 2 rustfrie rentvandstanke i baggrunden.*

Der har været indledende undersøgelser om etablering af nye boringer ved vandværket i Selde og ved vandværket i Lem. Der er i efteråret 2016 givet tilladelse til prøveboringer, som begge vil blive udført i 2017.

#### *Indsatsplanlægning*

Skive og Viborg kommuner har i fællesskab udarbejdet en Indsatsplan for Skive – Stoholm-området. Planen omfatter bl.a. Skive vandværks kildepladser i Tastum Sø og i Tastum Plantage. Indsatsplanen er godkendt af Skive Kommune i november 2016.

Skive Kommune forventer i 2017 at starte på udarbejdelse af indsatsplaner på Fur, i Selde og Junget samt i Ørslevkloster-området.

### De kommende år

Mange af de opgaver, der står øverst på prioritetslisten, er blevet gennemført eller igangsat. Det har primært været opgaver, der har givet større forsyningsikkerheden, forbedret miljøet, øget energieffektiviteten og givet en mere effektiv drift i dagligdagen.

I de kommende år vil den løbende renovering af ledningsnettene for drikkevand og spildevand fortsætte samtidig med, at der udtages områder til separering af kloaknettet.

På renseanlægget i Skive er dele af anlægget nu moderniseret, men der mangler en modernisering af indløbsanlægget, som stammer fra 1973. Sammen arbejder medarbejdere og rådgivere på flere forskellige scenarier for at nå frem til en god økonomisk løsning, som fjerner det åbne bassin mod å-diget og øger driftssikkerheden og arbejdsmiljøet. Målet er, at vi i 2017 har en plan for modernisering af denne del af renseanlægget.

Lem vandværk, som forsyner store dele af Vestsalling med byerne Lem, Balling og Oddense, leverer 20 % af Skive Vands samlede udpumpede vandmængde. Værket er det ældste værk, Skive Vand har i drift, og værket har de senere år givet tiltagende udfordringer at holde i god drift.

Der arbejdes derfor frem mod at få bygget et nyt Lem vandværk på den eksisterende vandværksgrund med idriftsættelse inden 2020.

## Ledelsesberetning

### Beretning

#### Nøgletal for vandforsyning

	2016	2015	2014
Udpumpede vandmængder (m <sup>3</sup> /år)	2.612.357	2.558.737	2.577.724
Solgte vandmængder (m <sup>3</sup> /år)	2.435.328	2.371.191	2.366.608
Umålt forbrug / vandtab %	6,8 %	7,3 %	8,2 %
Antal personer som forsynes med drikkevand fra Skive Vand A/S	Ca. 36.000	Ca. 36.000	ca. 36.000
Antal vandmålere i forsyningsområdet	14.075 stk.	14.053 stk.	13.750 stk.
Antal km ledningsnet	729	723	720
Gennemsnitsforbrug pr. person (m <sup>3</sup> /år)	ca. 37	ca. 37	ca. 37

#### Nøgletal for spildevand

	2016	2015	2014
Vandmængde tilført renselanlæggene	8.246.305 m <sup>3</sup>	8.171.860 m <sup>3</sup>	7.191.517 m <sup>3</sup>
Spildevandsmængde afregnet (m <sup>3</sup> /år)	1.790.427 m <sup>3</sup>	1.730.872 m <sup>3</sup>	1.849.759 m <sup>3</sup>
Antal km. ledningsnet	1045	1061	1068
Heraf antal km trykledninger	193	192	190
Antal pumpestationer	267	254	227
Antal bassiner	122	116	116
Antal enheder tilsluttet offentlig kloak	15.795	15.343	15.196
Antal enheder på tømningsordningen	6.346	6.374	6.616

Årsregnskab 1. januar - 31. december

Resultatopgørelse

Note	t.kr.	2016	2015
3	Nettoomsætning	103.863	91.170
12.4	Produktionsomkostninger	-25.850	-28.305
	Bruttoresultat	78.013	62.865
12.4	Distributionsomkostninger	-49.871	-51.605
12.4	Administrationsomkostninger	-8.762	-9.339
	Resultat af primær drift	19.380	1.921
	Andre driftsindtægter	1.113	1.088
5	Andre driftsomkostninger	-11.698	-15.445
	Resultat før finansielle poster	8.795	-12.436
6	Finansielle indtægter	732	858
7	Finansielle omkostninger	-2.033	-2.265
	Resultat før skat	7.494	-13.843
	Skat af årets resultat	0	0
	Årets resultat	7.494	-13.843

## Årsregnskab 1. januar - 31. december

## Balance

Note	t.kr.	2016	2015
	AKTIVER		
	Anlægsaktiver		
8	Materielle anlægsaktiver		
	Grunde og bygninger	42.934	44.015
	Produktions- og distributionsanlæg	1.395.718	1.391.351
	Andre anlæg, driftsmateriel og inventar	2.787	2.968
	Materielle anlægsaktiver under udførelse	38.015	4.252
		<u>1.479.454</u>	<u>1.442.586</u>
	Finansielle anlægsaktiver		
	Tilgodehavende hos Skive Kommune	4.098	6.038
	Oprævningsret, tjenestemandspensionsforpligtelser	4.529	4.529
		<u>8.627</u>	<u>10.567</u>
	Anlægsaktiver i alt	<u>1.488.081</u>	<u>1.453.153</u>
	Omsætningsaktiver		
	Varebeholdninger		
	Råvarer og hjælpematerialer	3.754	3.649
		<u>3.754</u>	<u>3.649</u>
9	Tilgodehavender		
	Tilgodehavender fra salg og tjenesteydelser	5.033	6.618
	Tilgodehavende hos Skive Kommune	6.588	4.506
	Andre tilgodehavender	6.901	3.466
	Periodeafgrænsningsposter	370	376
		<u>18.892</u>	<u>14.966</u>
	Likvide beholdninger	1.634	13.726
	Omsætningsaktiver i alt	<u>24.280</u>	<u>32.341</u>
	AKTIVER I ALT	<u>1.512.361</u>	<u>1.485.494</u>

## Årsregnskab 1. januar - 31. december

## Balance

Note	t.kr.	2016	2015
	PASSIVER		
	Egenkapital		
10	Selskabskapital	21.026	21.026
	Reserve for opskrivninger	339.161	339.161
	Overført resultat	1.022.576	1.015.082
	Egenkapital i alt	<u>1.382.763</u>	<u>1.375.269</u>
	Hensatte forpligtelser		
	Tjenestemandspensionsforpligtelser	4.529	4.529
	Hensatte forpligtelser i alt	<u>4.529</u>	<u>4.529</u>
	Gældsforpligtelser		
11	Langfristede gældsforpligtelser		
	KommuneKredit	87.117	66.748
	Overdækning	11.444	23.398
		<u>98.561</u>	<u>90.146</u>
	Kortfristede gældsforpligtelser		
11	Kortfristet del af langfristede gældsforpligtelser	5.419	3.683
	Leverandører af varer og tjenesteydelser	16.489	7.630
	Anden gæld	4.600	4.237
		<u>26.508</u>	<u>15.550</u>
	Gældsforpligtelser i alt	<u>125.069</u>	<u>105.696</u>
	PASSIVER I ALT	<u><u>1.512.361</u></u>	<u><u>1.485.494</u></u>

- 1 Anvendt regnskabspraksis
- 2 Usikkerhed om indregning og måling
- 13 Kontraktlige forpligtelser og eventualposter m.v.
- 14 Eventualaktiver
- 15 Sikkerhedsstillelser
- 16 Nærtstående parter



Årsregnskab 1. januar - 31. december

Egenkapitalopgørelse

Note	t.kr.	<u>Selskabskapital</u>	<u>Reserve for opskrivninger</u>	<u>Overført resultat</u>	<u>I alt</u>
	Egenkapital				
	1. januar 2015	21.026	339.161	1.028.925	1.389.112
17	Overført, jf. resultatdisponering	<u>0</u>	<u>0</u>	<u>-13.843</u>	<u>-13.843</u>
	Egenkapital				
	1. januar 2016	21.026	339.161	1.015.082	1.375.269
17	Overført, jf. resultatdisponering	<u>0</u>	<u>0</u>	<u>7.494</u>	<u>7.494</u>
	Egenkapital				
	31. december 2016	<u>21.026</u>	<u>339.161</u>	<u>1.022.576</u>	<u>1.382.763</u>

## Årsregnskab 1. januar - 31. december

## Pengestrømsopgørelse

Note	t.kr.	2016	2015
	Årets resultat	7.494	-13.843
18	Reguleringer	46.541	55.998
	Pengestrømme fra primær drift før ændring i driftskapital	54.035	42.155
19	Ændring i driftskapital	7.131	-3.339
	Pengestrømme fra primær drift	61.166	38.816
	Finansielle poster, netto	-1.301	-1.407
	Pengestrømme fra driftsaktivitet	59.865	37.409
	Køb af materielle anlægsaktiver	-92.923	-63.405
	Pengestrømme til investeringsaktivitet	-92.923	-63.405
	Provenu af langfristede gældsforpligtelser	22.537	33.000
	Afdrag på langfristede gældsforpligtelser	-1.571	-910
	Pengestrømme fra finansieringsaktivitet	20.966	32.090
	Årets pengestrøm	-12.092	6.094
	Likvider 1. januar	13.726	7.632
	Likvider 31. december	1.634	13.726

Pengestrømsopgørelsen kan ikke direkte udledes af årsregnskabets øvrige bestanddele.

## Årsregnskab 1. januar - 31. december

### Noter

#### 1 Anvendt regnskabspraksis

Årsrapporten for Skive Vand A/S for 2016 er aflagt i overensstemmelse med årsregnskabslovens bestemmelser for mellemstore klasse C-virksomheder med tilvalg af segmentoplysninger.

#### Alene ændringer til præsentation og oplysninger

Selskabet har med virkning fra 1. januar 2016 implementeret lov nr. 738 af 1. juni 2015 med ændringer til årsregnskabsloven. Implementeringen af ændringsloven har ingen beløbsmæssig effekt for resultatopgørelsen eller balancen i regnskabsåret eller for sammenligningstallene. Årsregnskabet er derfor aflagt efter samme regnskabspraksis som sidste år.

Ændringsloven har alene medført nye eller ændrede præsentations- og oplysningskrav, som er indarbejdet i årsregnskabet.

### Resultatopgørelsen

#### Nettoomsætning

Nettoomsætningen omfatter indtægter ved salg af vand, afledning af spildevand, indtægter vedrørende tømningsordningen, fast bidrag, tilslutningsbidrag, vejbidrag m.v. og indregnes i resultatopgørelsen, i takt med levering/modtagelse, hvis indtægten kan opgøres pålideligt og forventes modtaget.

Nettoomsætningen reguleres med en eventuel over-/underdækning.

Nettoomsætning måles til dagsværdien af det aftalte vederlag ekskl. moms og afgifter opkrævet på vegne af tredjepart. Alle former for afgivne rabatter indregnes i nettoomsætningen.

#### Over-/underdækning

##### *Reguleringsmæssig underdækning*

Såfremt de hos forbrugerne opkrævede beløb er mindre end omkostningerne ved vand- og spildevandsaktiviteterne samt tømningsordningen, indregnes forskellen i balancen som et tilgodehavende, i det omfang underdækningen forventes opkrævet.

##### *Reguleringsmæssig overdækning*

Overstiger de hos forbrugerne opkrævede beløb omkostningerne ved vand- og spildevandsaktiviteterne samt tømningsordningen, indregnes forskellen i balancen som en gældsforpligtelse.

#### Andre driftsindtægter og -omkostninger

Andre driftsindtægter og -omkostninger indeholder regnskabsposter af sekundær karakter i forhold til virksomhedens hovedaktiviteter, herunder fortjeneste eller tab ved salg af langfristede aktiver.

#### Produktionsomkostninger

Produktionsomkostninger indeholder alle omkostninger vedrørende produktion af vand, rensning af spildevand, tømning af samletanke, drift og vedligehold af indvindingsområder, pumpestationer og brønde, SRO-anlæg, personaleomkostninger, afskrivninger på produktionsanlæg, pumpestationer, renseanlæg, vandbehandlingsanlæg, miljø, forskning og udvikling m.v.

## Årsregnskab 1. januar - 31. december

## Noter

## 1 Anvendt regnskabspraksis (fortsat)

## Distributionsomkostninger

Distributionsomkostninger omfatter alle omkostninger, som kan henføres til transport af drikkevand og afledning af spildevand. Under regnskabsposten hører endvidere reparation og vedligeholdelse af ledningsnet og målere, personaleomkostninger og afskrivning på distributionsaktiver m.v. Omkostningerne ved aflæsning af forbrugsmålere betragtes som en distributionsomkostning.

## Administrationsomkostninger

I administrationsomkostninger indregnes omkostninger, der er afholdt i året til ledelse og administration af virksomheden, herunder omkostninger til administrativt personale, ledelsen, kontorlokaler og kontoromkostninger samt afskrivninger på aktiver, som benyttes i administrationen.

## Afskrivninger

Af- og nedskrivninger omfatter afskrivninger på materielle anlægsaktiver.

Afskrivningsgrundlaget, der opgøres som kostprisen med fradrag af eventuel restværdi, afskrives lineært over den forventede brugstid, baseret på følgende vurdering af aktivernes forventede brugstider:

Bygninger	20-50 år
Produktions- og distributionsanlæg	20-75 år
Andre anlæg, driftsmateriel og inventar	3-20 år

Afskrivninger indregnes i resultatopgørelsen under henholdsvis produktions-, distributions- og administrationsomkostninger.

Afskrivningsperioden og restværdien fastsættes på anskaffelsestidspunktet og revurderes årligt.

Ved ændring i afskrivningsperioden eller restværdien indregnes virkningen for afskrivninger fremadrettet som en ændring i regnskabsmæssigt skøn.

Anlæg under udførelse udgøres af anlæg, der på balancedagen endnu ikke er klar til at tages i brug. Der afskrives ikke på anlæg under udførelse (igangværende investeringer).

Grunde afskrives ikke.

## Finansielle indtægter og omkostninger

Finansielle indtægter og omkostninger indregnes i resultatopgørelsen med de beløb, der vedrører regnskabsåret. Finansielle poster omfatter renteindtægter og -omkostninger.

## Balancen

## Materielle anlægsaktiver

Materielle anlægsaktiver måles til kostpris med fradrag af akkumulerede af- og nedskrivninger. Kostprisen omfatter anskaffelsesprisen og omkostninger direkte knyttet til anskaffelsen indtil det tidspunkt, hvor aktivet er klar til brug.

Fortjeneste eller tab opgøres som forskellen mellem salgspris med fradrag af salgsomkostninger og den regnskabsmæssige værdi på salgstidspunktet. Fortjeneste og tab ved salg af materielle aktiver indregnes i resultatopgørelsen under henholdsvis andre driftsindtægter og andre driftsomkostninger.

## Årsregnskab 1. januar - 31. december

## Noter

## 1 Anvendt regnskabspraksis (fortsat)

## Værdiforringelse af anlægsaktiver

Den regnskabsmæssige værdi af immaterielle og materielle aktiver vurderes årligt for indikationer på værdiforringelse.

Foreligger der indikationer på værdiforringelse, foretages nedskrivningstest af hvert enkelt aktiv henholdsvis gruppe af aktiver. Der foretages nedskrivning til genindvindingsværdien, hvis denne er lavere end den regnskabsmæssige værdi.

Som genindvindingsværdi anvendes den højeste værdi af nettosalgspris og kapitalværdi. Kapitalværdien opgøres som nutidsværdien af de forventede nettopengestrømme fra anvendelsen af aktivet eller aktivgruppen og forventede nettopengestrømme ved salg af aktivet eller aktivgruppen efter endt brugstid.

Tidligere indregnede nedskrivninger tilbageføres, når begrundelsen for nedskrivningen ikke længere består.

## Varebeholdninger

Varebeholdninger måles til kostpris efter FIFO-metoden. Er nettorealiseringsværdien lavere end kostprisen, nedskrives til denne lavere værdi. Nettorealiseringsværdien for varebeholdninger opgøres som salgssum med fradrag af færdiggørelsesomkostninger og omkostninger, der afholdes for at effektuere salget, og fastsættes under hensyntagen til omsættelighed, ukurans og udvikling i forventet salgpris.

Kostprisen for råvarer og hjælpematerialer omfatter købspris med tillæg af hjemtagelsesomkostninger.

## Tilgodehavender

Tilgodehavender måles til amortiseret kostpris.

Der foretages nedskrivning til imødegåelse af tab, hvor der vurderes at være indtruffet en objektiv indikation på, at et tilgodehavende eller en portefølje af tilgodehavender er værdiforringet. Hvis der foreligger en objektiv indikation på, at et individuelt tilgodehavende er værdiforringet, foretages nedskrivning på individuelt niveau.

Tilgodehavender, hvor der ikke foreligger en objektiv indikation på værdiforringelse på individuelt niveau, vurderes på porteføljeniveau for objektiv indikation for værdiforringelse. Porteføljerne baseres primært på debitorernes hjemsted og kreditvurdering i overensstemmelse med virksomhedens risikostyringspolitik. De objektive indikatorer, som anvendes for porteføljer, er fastsat baseret på historiske tabserfaringer.

Nedskrivninger opgøres som forskellen mellem den regnskabsmæssige værdi af tilgodehavender og nutidsværdien af de forventede pengestrømme, herunder realiseringsværdi af eventuelle modtagne sikkerhedsstillelser. Som diskonteringsssats anvendes den effektive rente for det enkelte tilgodehavende eller portefølje.

## Periodeafgrænsningsposter

Periodeafgrænsningsposter, indregnet under aktiver, omfatter forudbetalte omkostninger vedrørende efterfølgende regnskabsår.

## Likvider

Likvider omfatter likvide beholdninger og kortfristede værdipapirer, som uden hindring kan omsættes til likvide beholdninger, og hvorpå der kun er ubetydelige risici for værdiændringer.

## Årsregnskab 1. januar - 31. december

## Noter

## 1 Anvendt regnskabspraksis (fortsat)

## Egenkapital

*Reserve for opskrivninger*

Opskrivning af den regnskabsmæssige værdi af materielle anlægsaktiver i forhold til kostpris bindes på en særskilt reserve på egenkapitalen benævnt "opskrivningshenlæggelser". Reserven kan ikke udloddes eller benyttes til dækning af underskud. Ved afhændelse af et opskrevet aktiv opløses den forholdsmæssige andel af opskrivningshenlæggelsen direkte til "overført resultat" under egenkapitalen.

Reserven for opskrivninger reduceres med de foretagne afskrivninger, der kan henføres til opskrivningen.

## Hensatte forpligtelser

Hensatte forpligtelser omfatter forventede omkostninger til tjenestemandspensioner. Hensatte forpligtelser indregnes, når selskabet som følge af en tidligere begivenhed har en retlig eller faktisk forpligtelse, og det er sandsynligt, at indfrielse af forpligtelsen vil medføre et forbrug af selskabets økonomiske ressourcer.

Hensatte forpligtelser måles til nettorealisationseværdi eller til dagsværdi, hvor opfyldelse af forpligtelsen tidsmæssigt forventes at ligge langt ude i fremtiden.

## Selskabsskat

Aktuelle skatteforpligtelser og tilgodehavende aktuel skat indregnes i balancen som beregnet skat af årets skattepligtige indkomst, reguleret for skat af tidligere års skattepligtige indkomster samt betalte acontoskatter.

Udskudt skat måles efter den balanceorienterede gælds metode af alle midlertidige forskelle mellem regnskabsmæssig og skattemæssig værdi af aktiver og forpligtelser. I de tilfælde, hvor opgørelse af skatteværdien kan foretages efter forskellige beskatningsregler, måles udskudt skat på grundlag af den af ledelsen planlagte anvendelse af aktivet, henholdsvis afvikling af forpligtelsen.

Udskudt skat måles på grundlag af de skatteregler og skattesatser, der med balancedagens lovgivning vil være gældende, når den udskudte skat forventes udløst som aktuel skat. Udskudte skatteaktiver indregnes med den værdi, som de forventes at blive udnyttet med, enten ved udligning i skat af fremtidig indtjening eller ved modregning i udskudte skatteforpligtelser inden for samme jurisdiktion. Ændring i udskudt skat som følge af ændringer i skattesatser indregnes i resultatopgørelsen.

## Gældsforpligtelser

Finansielle gældsforpligtelser indregnes ved låneoptagelse til det modtagne provenu efter fradrag af afholdte transaktionsomkostninger. I efterfølgende perioder måles de finansielle forpligtelser til amortiseret kostpris, svarende til den kapitaliserede værdi ved anvendelse af den effektive rente, så forskellen mellem provenuet og den nominelle værdi indregnes i resultatopgørelsen over låneperioden.

Øvrige gældsforpligtelser måles til nettorealisationseværdien.

## Pengestrømsopgørelsen

Pengestrømsopgørelsen viser virksomhedens pengestrømme for året fordelt på drifts-, investerings- og finansieringsaktivitet, årets forskydning i likvider samt virksomhedens likvider ved årets begyndelse og slutning.

## Årsregnskab 1. januar - 31. december

## Noter

## 1 Anvendt regnskabspraksis (fortsat)

Pengestrømme fra driftsaktivitet opgøres som årets resultat reguleret for ikke-kontante driftsposter, ændring i driftskapital og betalt selskabsskat.

Pengestrømme fra investeringsaktivitet omfatter betaling i forbindelse med køb og salg af materielle og finansielle aktiver.

Pengestrømme fra finansieringsaktivitet omfatter optagelse af lån og afdrag på rentebærende gæld.

Likvider omfatter likvide beholdninger.

## Segmentoplysninger

Der gives oplysninger på forretningssegmenter. Segmentoplysningerne følger selskabets regnskabspraksis, risici og interne økonomistyring.

## 2 Usikkerhed om indregning og måling

Selskabet har modtaget en afgørelse fra SKAT, hvor SKAT afviser de af selskabet anvendte myndighedsfastsatte standardpriser som udtryk for anlægskativernes skattemæssige indgangsværdier. SKAT har lagt til grund, at de skattemæssige indgangsværdier skal beregnes skønsmæssigt ud fra en tillempt DCF-model. Principperne herfor har SKAT beskrevet i en vejledning offentliggjort den 10. juni 2011.

Det er SKAT's vurdering, at de skattemæssige indgangsværdier på anlægsaktiverne er betydeligt lavere end de myndighedsfastsatte standardpriser. Selskabet, samt branchen i øvrigt, er uenige i SKAT's afgørelse, hvorfor disse er påklaget til Landsskatteretten. Landsskatteretten har i kendelser af 26. juni 2014 afsagt de første domme vedrørende problemstillingen, og disse er i overvejende grad faldet ud til SKAT's fordel. Afgørelserne er anket, idet branchen er af den opfattelse, at de ikke er i overensstemmelse med lovens ordlyd samt intentionerne med vandsektorloven. Der verserer pt. to pilotsager i Landsretten, hvortil der afventes domsafgørelse, hvorfor en endelig afklaring formentlig ikke ligger indenfor nærmere fremtid.

I ovennævnte kendelser anfægtede Landsskatteretten SKAT's konkrete anvendelse af værdiansættelsesmodel, hvorfor der fortsat er væsentlig usikkerhed forbundet med SKAT's ansættelse af de skattemæssige indgangsværdier, samt den deraf afledte udskudte skatteforpligtelse. Såfremt sagerne i de civile domsstole helt skulle falde ud til SKAT's fordel, vil der skulle indregnes en udskudt skat i niveauet 179 mio. kr., der modsvares af en opkrævningsret i samme niveau før tilbagediskontering.

Betalbare indkomstskatter er i henhold til indtægtsreguleringen for vandsselskaber en omkostning, der kan tillægges vandsselskabets priser krone-for-krone. En evt. udskudt skat vil derfor blive til en opkrævningsret hos selskabets kunder på det tidspunkt, hvor den bliver til en betalbar skat. Den udskudte skat modsvares derfor i en nominal værdi af en opkrævningsret.

På baggrund heraf samt den betydelige usikkerhed, der er omkring de faktiske beløbsstørrelser, er den udskudte skatteforpligtelse og tilhørende opkrævningsret hos kunderne ikke indregnet.

## Årsregnskab 1. januar - 31. december

## Noter

## 3 Nettoomsætning

t.kr.	Vand- forsyning	Spildevand	Tømnings- ordning	I alt
2016				
Optrævet hos forbrugere	21.575	68.058	3.415	93.048
Over-/underdækning	6.168	5.063	-416	10.815
Nettoomsætning	27.743	73.121	2.999	103.863
Produktionsomkostninger	-5.785	-17.066	-2.999	-25.850
Distributionsomkostninger	-8.430	-41.441	0	-49.871
Administrationsomkostninger	-3.344	-5.418	0	-8.762
Resultat af andre driftsposter	-2.417	-8.168	0	-10.585
Resultat før finansielle poster	7.767	1.028	0	8.795
Andre finansielle indtægter	162	570	0	732
Andre finansielle omkostninger	-993	-1.040	0	-2.033
Resultat før skat	6.936	558	0	7.494
Skat af årets resultat	0	0	0	0
Årets resultat	6.936	558	0	7.494
Materielle anlægsaktiver	288.262	1.191.192	0	1.479.454
Aktiver	0	0	0	1.512.361
Gældsforpligtelser	0	0	0	125.069
2015				
Optrævet hos forbrugerne	21.872	62.420	2.743	87.035
Over-/underdækning	2.849	1.339	-53	4.135
Nettoomsætning	24.721	63.759	2.690	91.170
Produktionsomkostninger	-8.520	-17.095	-2.690	-28.305
Distributionsomkostninger	-8.246	-43.359	0	-51.605
Administrationsomkostninger	-3.510	-5.829	0	-9.339
Resultat af andre driftsposter	-5.857	-8.497	0	-14.354
Resultat før finansielle poster	-1.415	-11.021	0	-12.436
Andre finansielle indtægter	187	671	0	858
Andre finansielle omkostninger	-1.389	-876	0	-2.265
Resultat før skat	-2.616	-11.227	0	-13.843
Skat af årets resultat	0	0	0	0
Årets resultat	-2.616	-11.227	0	-13.843
Materielle anlægsaktiver	272.485	1.170.101	0	1.442.586
Aktiver	0	0	0	1.485.494
Gældsforpligtelser	0	0	0	105.696



## Årsregnskab 1. januar - 31. december

## Noter

t.kr.	2016	2015
4 Afskrivninger på materielle anlægsaktiver	45.013	43.879
Afskrivninger på materielle anlægsaktiver	45.013	43.879

Afskrivninger er indregnet i resultatopgørelsen i følgende poster:

Produktionsomkostninger	8.273	8.062
Distributionsomkostninger	36.601	35.648
Administrationsomkostninger	139	169
	45.013	43.879

## 5 Andre driftsomkostninger

Andre driftsomkostninger omfatter tab ved salg af materielle anlægsaktiver, herunder andre driftsmidler med 11.180 t.kr. (2015: 14.845 t.kr.) og øvrige driftsomkostninger vedrørende sideordnet aktivitet med 518 t.kr. (2015: 600 t.kr.).

t.kr.	2016	2015
6 Finansielle indtægter		
Renteindtægter fra Skive Kommune	255	314
Renteindtægter i øvrigt	128	142
Renter fra kreditinstitutter	349	402
	732	858
7 Finansielle omkostninger		
Garantiprovision	337	495
Renter til kreditinstitutter	1.689	1.423
Andre finansielle omkostninger	7	347
	2.033	2.265

## Årsregnskab 1. januar - 31. december

## Noter

## 8 Materielle anlægsaktiver

t.kr.	Grunde og bygninger	Produktions- og distributions-anlæg	Andre anlæg, driftsmateriel og inventar	Materielle anlægsaktiver under udførelse	I alt
Kostpris 1. januar 2016	64.366	1.325.647	9.600	4.252	1.403.865
Regulering til primo	0	373	0	0	373
Tilgang i årets løb	265	0	949	91.709	92.923
Afgang i årets løb	0	-14.520	-72	0	-14.592
Overførsel fra andre poster	0	57.946	0	-57.946	0
Kostpris 31. december 2016	64.631	1.369.446	10.477	38.015	1.482.569
Værdireguleringer 1. januar 2016	0	334.166	0	0	334.166
Værdireguleringer 31. december 2016	0	334.166	0	0	334.166
Af- og nedskrivninger 1. januar 2016	20.351	268.462	6.632	0	295.445
Årets afskrivninger	1.346	42.572	1.095	0	45.013
Tilbageførsel af af- og nedskrivninger på afhæ	0	-3.140	-37	0	-3.177
Af- og nedskrivninger 31. december 2016	21.697	307.894	7.690	0	337.281
Regnskabsmæssig værdi 31. december 2016	42.934	1.395.718	2.787	38.015	1.479.454

## 9 Tilgodehavender

Ingen tilgodehavender forfalder senere end 1 år efter regnskabsperiodens udløb.

t.kr.	2016	2015
10 Selskabskapital		
Selskabskapitalen er fordelt således:		
Aktier, 21.026 stk. a nom. 1.000,00 kr.	21.026	21.026
	21.026	21.026

Ingen aktier er tillagt særlige rettigheder.

Virksomhedens aktiekapital har uændret været 21.026 t.kr. de seneste 5 år.

## Årsregnskab 1. januar - 31. december

## Noter

## 11 Langfristede gældsforpligtelser

t.kr.	Gæld i alt 31/12 2016	Afdrag næste år	Langfristet andel	Restgæld efter 5 år
KommuneKredit	88.957	1.840	87.117	79.435
Overdækning	15.023	3.579	11.444	0
	<u>103.980</u>	<u>5.419</u>	<u>98.561</u>	<u>79.435</u>

Af selskabets samlede gæld til KommuneKredit vedrører 38.648 t.kr. vandforsyningen og 50.309 t.kr. spildevandsforsyningen.

Af selskabets samlede overdækning vedrører 1.540 t.kr. tømningsordningen, 6.028 t.kr. vandforsyningen og 7.455 t.kr. spildevandsforsyningen.

t.kr.	2016	2015
12 Personaleomkostninger		
Lønninger	16.758	16.903
Pensioner	2.680	2.705
Andre omkostninger til social sikring	155	83
	<u>19.593</u>	<u>19.691</u>
Gennemsnitligt antal fuldtidsbeskæftigede	<u>37</u>	<u>38</u>

Vederlag til selskabets direktion og bestyrelse udgør samlet 900 t.kr. (2015: 890 t.kr.).

## 13 Kontraktlige forpligtelser og eventualposter m.v.

## Eventualforpligtelser

Der henvises til note 2, som beskriver usikkerheden vedrørende fastsættelsen af de skattemæssige indgangsværdier på selskabets materielle anlægsaktiver og deraf afledt udskudt og betalbar skat.

Selskabets eventualforpligtelser omfatter i øvrigt de for branchen sædvanlige miljøforpligtelser.

## 14 Eventualaktiver

Selskabet har pr. 31. december 2016 akkumulerede ikke-indregnede underdækninger vedrørende spildevandsforsyningen på i alt 12.646 t.kr. og 83 t.kr. vedrørende vandforsyningen, der kan opkræves hos forbrugerne i fremtidige takster.

## 15 Sikkerhedsstillelser

Virksomheden har ikke stillet pant eller anden sikkerhed i aktiver pr. 31. december 2016.

## Årsregnskab 1. januar - 31. december

## Noter

## 16 Nærtstående parter

Skive Vand A/S' nærtstående parter omfatter følgende:

## Bestemmende indflydelse

Nærtstående part	Bopæl/Hjemsted	Grundlag for bestemmende indflydelse
Skive Kommune	Torvegade 10, 7800 Skive	Ejer 100 % af aktiekapitalen

t.kr.	2016	2015
17 Resultatdisponering		
Forslag til resultatdisponering		
Overført resultat	7.494	-13.843
	<u>7.494</u>	<u>-13.843</u>
18 Reguleringer		
Af- og nedskrivninger	45.013	43.879
Avance/tab ved afhændelse af anlægsaktiver	11.415	14.845
Finansielle poster, netto	1.301	1.407
Over-/underdækning	-10.815	-4.135
Andre reguleringer vedrørende anlægsaktiver	-373	2
	<u>46.541</u>	<u>55.998</u>
19 Ændring i driftskapital		
Ændring i varebeholdninger	-105	1.142
Ændring i tilgodehavender	-1.986	1.982
Ændring i kortfristet gæld	9.222	-6.463
	<u>7.131</u>	<u>-3.339</u>